

## FINAL

Άρης Νικαίας **77** - **68** ΟΦΗ

69%	18 / 26	FT	19 / 26	73%
53%	19 / 36	2p	20 / 38	53%
50%	7 / 14	3p	3 / 21	14%
29	24 - 5	Rb	23 - 12	35
	12	Tu	11	



Referees: Μακρόπουλος - Κανελλόπουλος

Each Period	1st	2nd	3rd	4th
Άρης Νικαίας	25	21	18	13
ΟΦΗ	18	20	15	15

End of Period	1st	2nd	3rd	4th
Άρης Νικαίας	25	46	64	77
ΟΦΗ	18	38	53	68



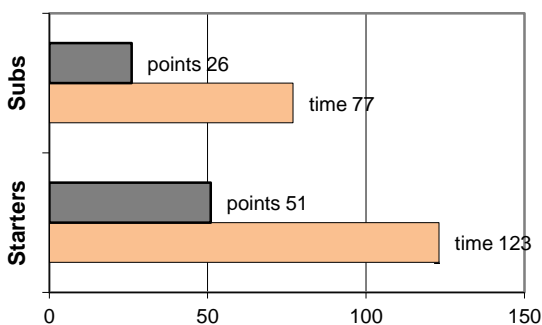
Coach: Π. Ζερβουλάκος

ΓΝΟ ΑΡΗΣ ΝΙΚΑΙΑΣ

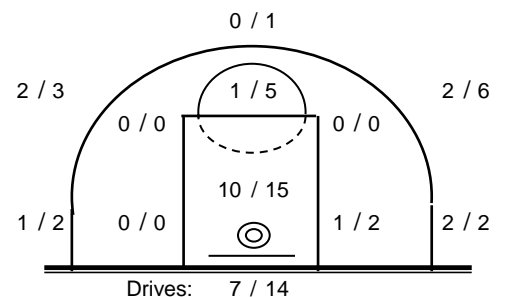
Fast Breaks 4 / 4

# Player	Time (min)	Points	Ft	2p	3p	+/-	Rebs		As	St	Tu	Bl	Fouls		Rkg*
							de	of					Wo	Co	
4 Καρυπίδης Αλ.	33	16	3 / 6	5 / 9	1 / 1	16	10	0	3	1	2	0	4	4	21
5 Στογιάνοβιτς Μ.	25	6	2 / 2	2 / 5	0 / 2	11	3	0	7	0	1	0	2	2	10
6 Καννάς Αλ.	18	8	4 / 4	2 / 4	0 / 0	7	0	0	1	2	2	0	6	2	7
7 Κοροπούλης Κ.	21	6	0 / 0	0 / 2	2 / 3	-4	1	0	0	1	0	0	2	3	5
8 Θαλασσινός Λ.	21	7	2 / 2	1 / 2	1 / 3	7	1	0	1	0	0	1	1	4	7
9 0	0	0	0 / 0	0 / 0	0 / 0	0	0	0	0	0	0	0	0	0	-
10 Γαλίτης Μ.	2	0	0 / 0	0 / 0	0 / 0	1	0	1	0	0	0	0	0	0	-
11 Κόλλιας Σ.	27	12	2 / 6	5 / 9	0 / 0	11	3	2	2	1	2	0	6	5	10
12 Καπετανίος Β.	10	5	1 / 2	2 / 2	0 / 0	2	2	0	0	0	2	1	2	4	5
13 Δρίβας Δ.	29	12	2 / 2	2 / 3	2 / 4	1	3	1	2	0	2	0	1	4	13
14 Χατζόγλου Π.	9	5	2 / 2	0 / 0	1 / 1	-1	0	1	0	0	1	0	1	0	5
15 Βλάμης Αν.-Εμ.	5	0	0 / 0	0 / 0	0 / 0	-6	0	0	0	0	0	0	0	1	-
Team							1	0			0	0	0		
1st quarter		25	9 / 10	5 / 10	2 / 3		2	3	3	2	3	0	8	7	25
2nd quarter		21	4 / 7	7 / 10	1 / 3		6	0	7	2	3	0	6	7	25
3rd quarter		18	1 / 2	4 / 9	3 / 5		7	2	4	0	2	2	4	6	23
4th quarter		13	4 / 7	3 / 7	1 / 3		9	0	2	1	4	0	7	9	12
Final Stats	200	77	18 / 26	19 / 36	7 / 14	45	24	5	16	5	12	2	25	29	85
			69%	53%	50%			29							

Starters- Subs ratio



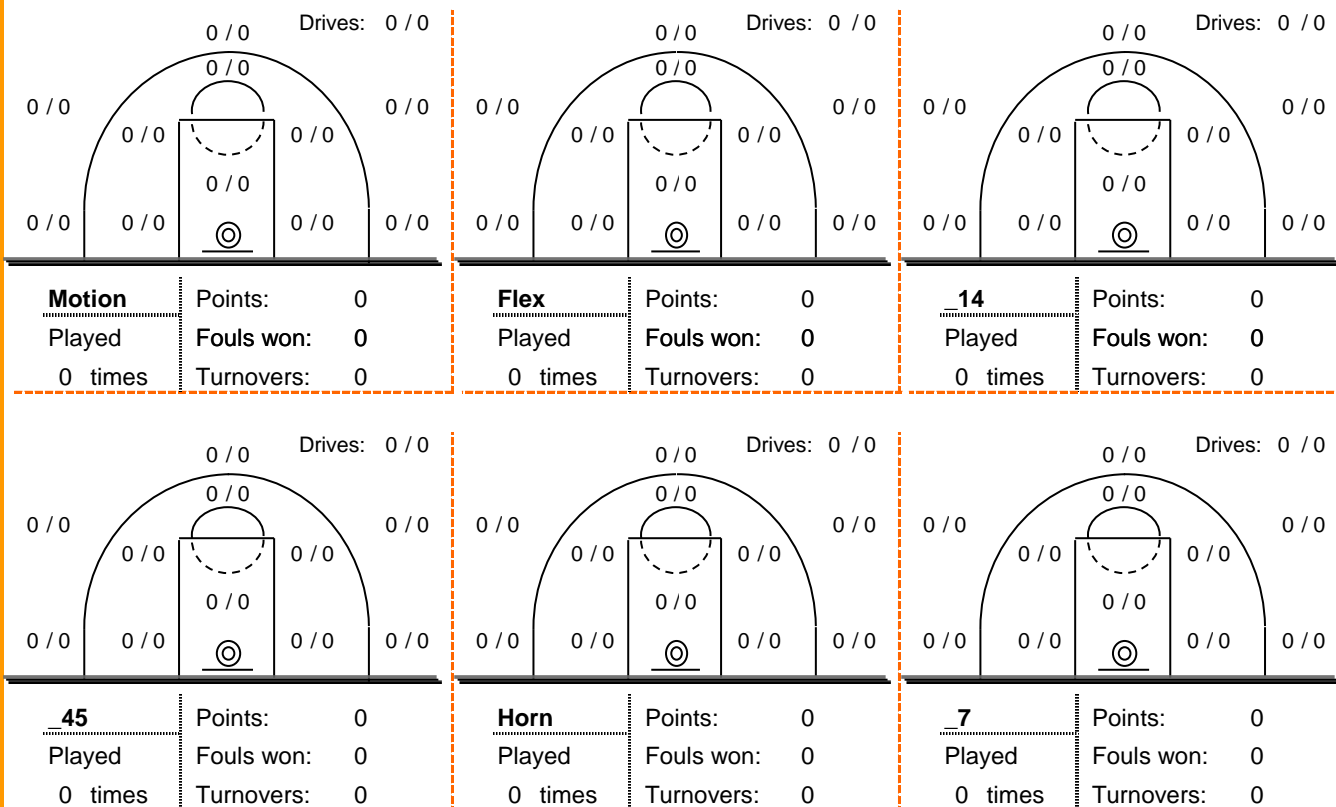
Shot Chart



\*Ranking= Pts+Rebs+As+St+B-Mished Shots-Tu (Time Played&gt;7min.)

## Offense Analysis

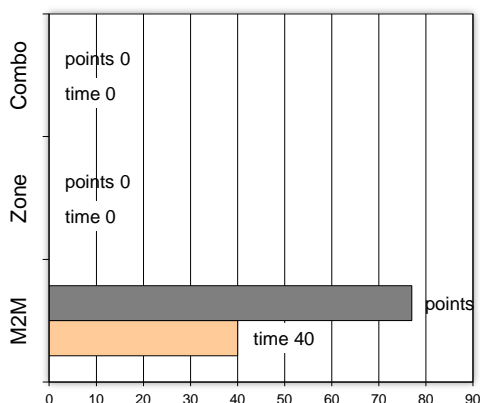
### Play performance:



### Against Defense Types:

### Turnovers:

### Fast breaks:



Έγιναν 12 λάθη  
1 ήταν χρονικές υπερβάσεις,  
0 ήταν παραβάσεις γραμμών,  
9 ήταν λάθη κατοχής και  
2 ήταν βήματα ή μεταφορά.

Επετεύχθησαν 4 αιφνιδιασμοί  
2 ήταν πρωτεύοντες  
0 ήταν δευτερεύοντες  
2 προήλθαν από λάθος  
του αντιπάλου

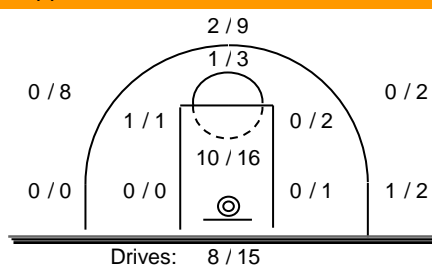
Πραγματοποιήθηκαν συνολικά 73 επιθέσεις, με απόδοση 1.05 έναντι 80 επιθέσεων των αντιπάλων.

## Defense Analysis

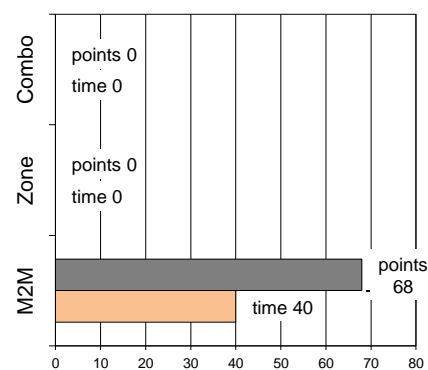
### ΟΦΗ

4 Μητρόπαππας	3
5 Κριθινάκης	7 -1
6 Τσερκιζόγλου	0
7 Χαρωνίτης	0
8 Καρλάφτης	0
9 Αγαπιάδης	2
10 Βασιλειάδης	7 -1
11 Χρηστάκης	4
12 Ταράκης	0
13 Τσιλόγλου	1
14 Καραλής	15 -1
15 Πάλλης	29

### Opponent's shot chart

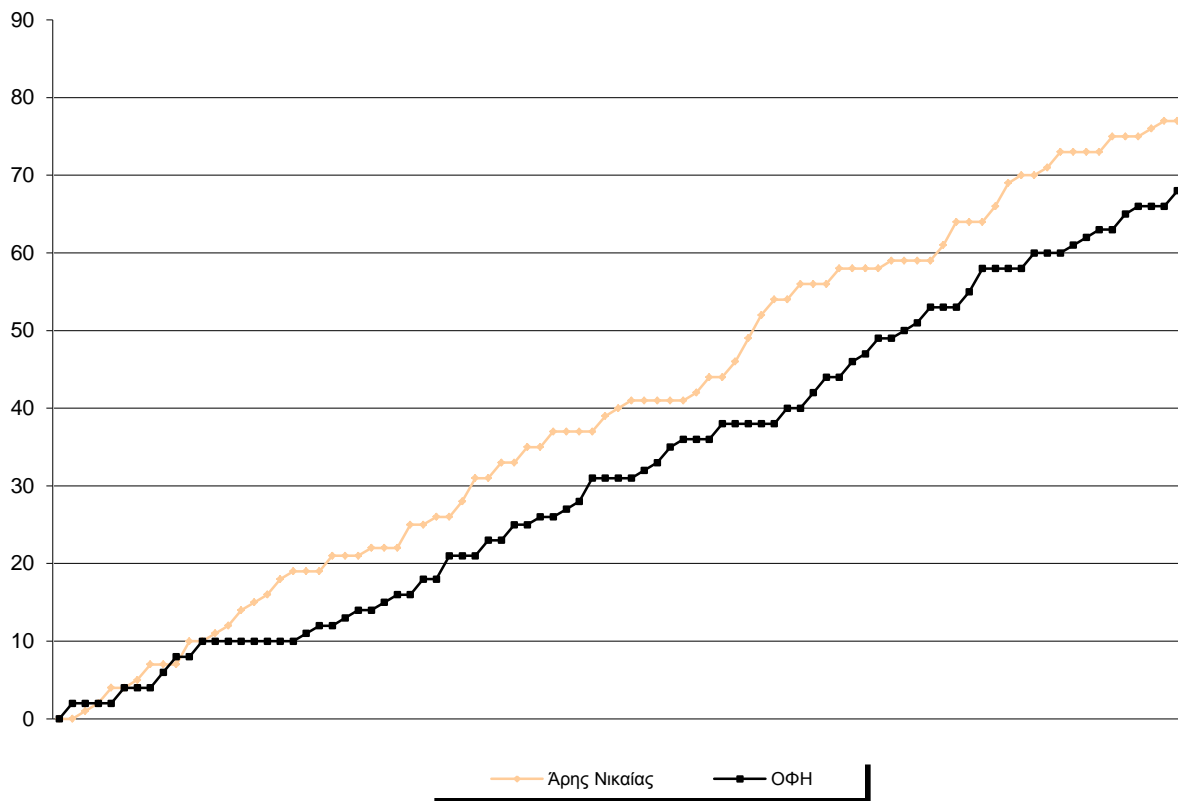


### Defense Types Performance

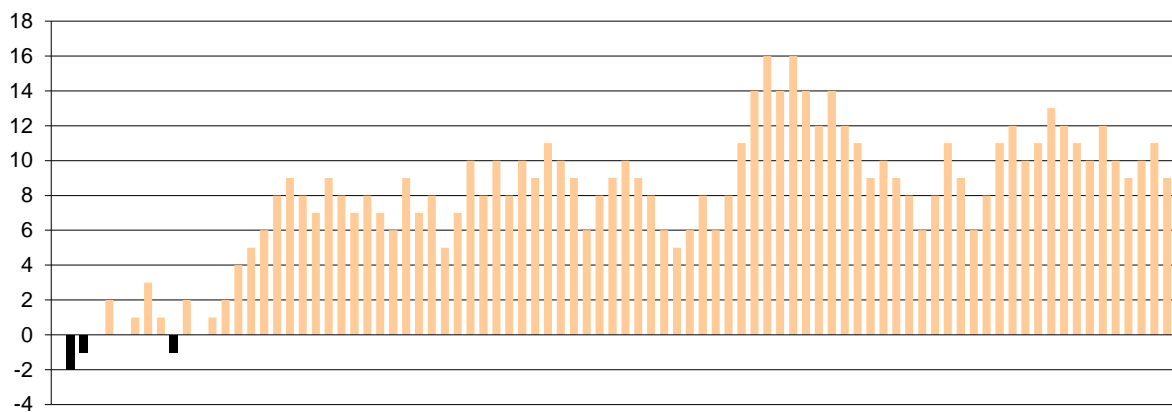


## Graphic Stats

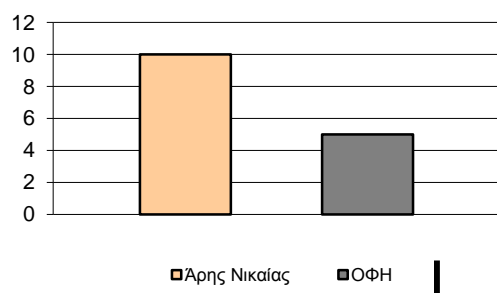
### Score Evolution



### Score Difference



### Largest Scoring Run



### Notes